

PREPARE TON SAC

CONTEXTE ET OBJECTIFS PÉDAGOGIQUES DE L'ATELIER

La dynamique des inondations en cas d'inondation longue impacte d'autant plus les populations et le fonctionnement des territoires sur la durée. Il est donc important d'évacuer préventivement son lieu d'habitation avant que la vie quotidienne y devienne impossible à moyen terme.

En cas d'ordre d'évacuation donné par les autorités, plusieurs centres d'accueil et de regroupement pourront être ouverts dans différents lieux appropriés.

Leur capacité restera limitée au regard du nombre de personnes impactées par l'inondation et seront donc proposés en priorité aux personnes les plus vulnérables.

Il est donc essentiel d'inciter dès maintenant les populations à réfléchir à des solutions alternatives d'hébergement (chez des proches ou de la famille).

Ce jeu s'inscrit dans cette démarche d'auto-préparation, de responsabilisation et d'autonomie des citoyens en leur donnant les clés pour se préparer psychologiquement et matériellement à quitter leur logement pour une durée indéterminée. Concrètement, à la fin de l'atelier, les participants doivent savoir quels sont les objets à emporter en priorité en cas d'évacuation.

POUR LANCER L'ATELIER

L'animateur pose une question simple : « Et vous, si vous deviez évacuer votre logement pour cause d'inondation, qu'emporteriez-vous ? »

Autre alternative : présenter une situation fictive où la montée des eaux inquiète les autorités et les habitants afin de planter le décor et plonger les participants dans la thématique.

LE DÉROULEMENT DU JEU

- ≈ Déplier le plateau de jeu sur une table ou au sol et demander aux participants de s'installer autour.



≈ En fonction du temps imparti et du nombre de participants, deux manières de conduire l'atelier sont possibles :

Si peu de temps : déposer sur une table l'ensemble des objets et demander à un élève de les répartir sur la partie du plateau correspondant, selon lui, à la pertinence de l'objet : utile ; utile selon les cas ; inutile. Cet exercice doit être fait dans un délai maximum de 3 minutes.

Si durée de l'atelier plus importante : répartir les objets selon le nombre de participants et leur demander à tour de rôle de venir déposer les objets sur la partie du plateau correspondant, selon eux, à la pertinence de l'objet : utile ; utile selon les cas ; inutile.

≈ Procéder à la correction avec l'ensemble des participants. Cette correction collective doit permettre de justifier les choix et expliciter l'utilité des objets choisis. L'atelier se termine lorsque tous les choix ont été explicités.

2

DES OBJETS UTILES

Avoir avec soi l'équipement nécessaire pour s'alimenter, s'hydrater ainsi que préserver son hygiène et sa santé.

Trousse de premiers secours



Boîte de paracétamol



Bouteilles d'eau




Couverture de survie




Brosse à dents et dentifrice



Gel douche



Boîte de conserve



Barre de céréales



Comprimés purificateurs d'eau




**Avoir avec soi l'équipement
nécessaire pour être hébergé avec de
bonnes conditions matérielles.**

**Avoir avec soi l'équipement
nécessaire pour attendre de regagner
son logement dans les meilleures
conditions.**

Vêtements
de
rechange



Argent
liquide



Clés de
maison et de
voiture



Téléphone
portable
avec
chargeur



Radio à
dynamo



Jeu de
cartes
comme
moyen de
distraction



Lampe à dynamo



Couteau
multifonction



Cadre avec photo de famille



(les objets de valeur sentimentale
peuvent être emportés car ils ne
peuvent pas être remplacés !)

Pochette avec la copie des documents d'identité, du contrat d'assurance et du
titre de propriété.



DES OBJETS UTILES SELON LES CAS



Avoir avec soi l'équipement nécessaire pour s'alimenter, s'hydrater ainsi que préserver son hygiène et sa santé.

Avoir avec soi l'équipement nécessaire pour attendre de regagner son logement dans les meilleures conditions.

Médicaments et ordonnances



Équipement pour bébé



Terrine pour chat. La prise en charge des animaux domestiques lors d'une évacuation est un point important, en effet le devenir des animaux est une raison souvent invoquée chez les personnes qui refusent de quitter leur logement



4

DES OBJETS INUTILES

Ces objets ne sont d'aucune utilité en cas d'évacuation ou alors ne sont pas strictement nécessaires

Sèche-cheveux



Rasoir



Café soluble



Parapluie




Gants de vaisselle



Ciseaux



Scotch



Éponge



Liquide vaisselle



Objets indispensables

Radio portable et piles
Clé voiture maison
Tel portable + chargeur
Couteau multi fonction
Traitements médicaux en cours
Couverture de survie
Trousse de premier secours
Trousse d'hygiène (savon- shampoing – dentifrice – brosse à dent)
Bouteille eau potable
Nourriture qui se conserve (conserves, barre céréale)
Papier toilette
Souvenirs (photos)
Pochette plastique avec copie papiers d'identité et contrat assurance.

Objets spécifiques à certaines situations

Couches
Jouets bébé
Pâté pour chat (nourriture animaux)
Biberon

Objets inutiles

Ciseaux
Parapluie
Eponge et matériel de nettoyage
Fromage
Scotch
Sèche-cheveux, rasoir
Gants de ménage
Liquide vaisselle